Serie 9 Evolución Mensual por Secciones

Seccion: 1 ASAMBLEA DE MADRID

	No Ejecutado	En Ejecución	Ejecutado
Enero	69,60%	19,66%	10,74%
Febrero	64,88%	17,78%	17,34%
Marzo	78,76%	9,69%	11,55%
Abril	76,10%	9,59%	14,31%
Mayo	73,55%	8,98%	17,47%
Junio	68,38%	9,57%	22,05%
Julio	62,98%	8,52%	28,50%
Agosto	60,71%	8,24%	31,05%
Septiembre	58,25%	7,00%	34,75%

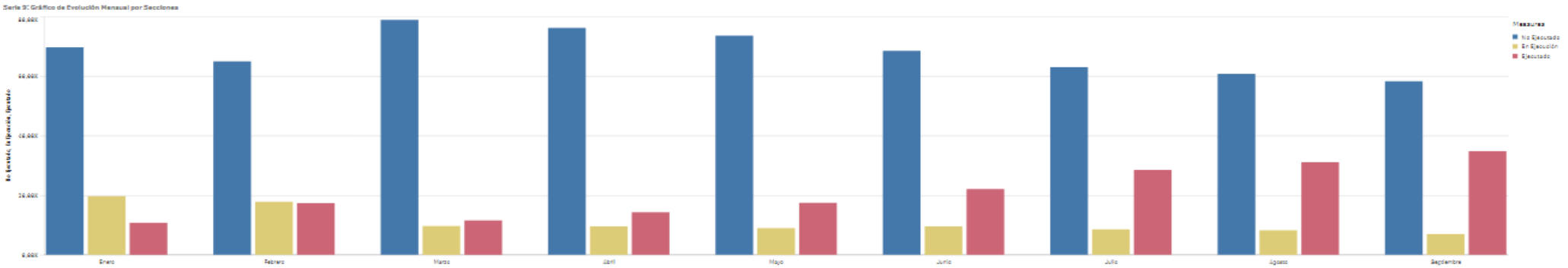

Serie 9 Evolución Mensual por Secciones

Seccion: 2 CÁMARA DE CUENTAS DE LA COMUNIDAD DE MADRID

	No Ejecutado	En Ejecución	Ejecutado
Enero	79,79%	14,16%	6,05%
Febrero	74,20%	13,17%	12,63%
Marzo	67,88%	12,58%	19,54%
Abril	62,71%	10,70%	26,58%
Mayo	56,96%	9,74%	33,30%
Junio	47,30%	8,93%	43,78%
Julio	41,98%	7,72%	50,30%
Agosto	36,32%	7,72%	55,96%
Septiembre	30,95%	5,14%	63,91%

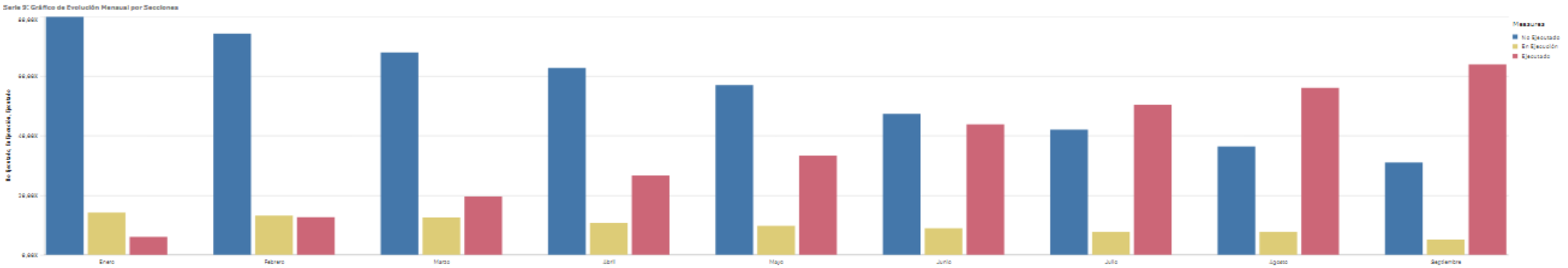

Serie 9 Evolución Mensual por Secciones

Seccion: 3 PRESIDENCIA DE LA COMUNIDAD DE MADRID

	No Ejecutado	En Ejecución	Ejecutado
Enero	93,56%	0,00%	6,44%
Febrero	87,10%	0,00%	12,90%
Marzo	80,52%	0,00%	19,48%
Abril	73,92%	0,00%	26,08%
Mayo	67,28%	0,00%	32,72%
Junio	57,09%	0,00%	42,91%
Julio	50,54%	0,00%	49,46%
Agosto	43,17%	0,00%	56,83%
Septiembre	35,81%	0,00%	64,19%

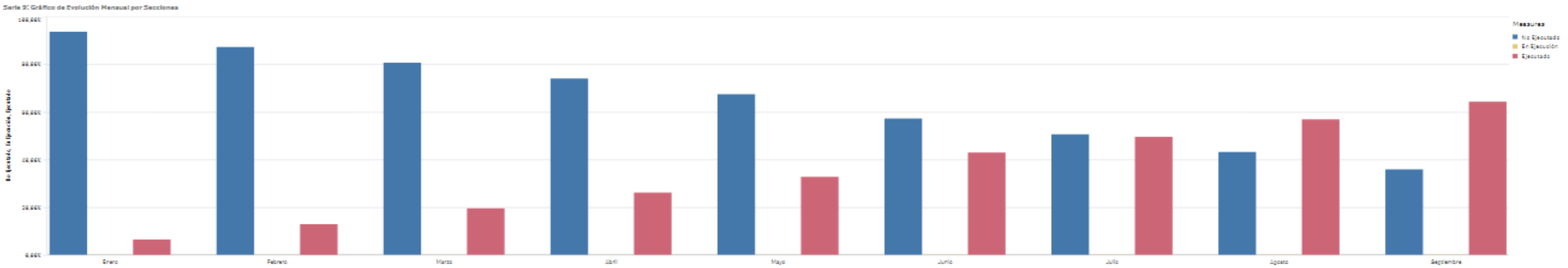

Serie 9 Evolución Mensual por Secciones

Seccion: 4 CULTURA, TURISMO Y DEPORTE

	No Ejecutado	En Ejecución	Ejecutado
Enero	70,67%	26,34%	3,00%
Febrero	63,59%	26,49%	9,92%
Marzo	55,17%	30,75%	14,08%
Abril	51,28%	30,64%	18,08%
Mayo	40,79%	35,66%	23,55%
Junio	33,72%	32,06%	34,21%
Julio	27,92%	32,38%	39,70%
Agosto	24,82%	27,18%	48,00%
Septiembre	21,78%	21,82%	56,41%

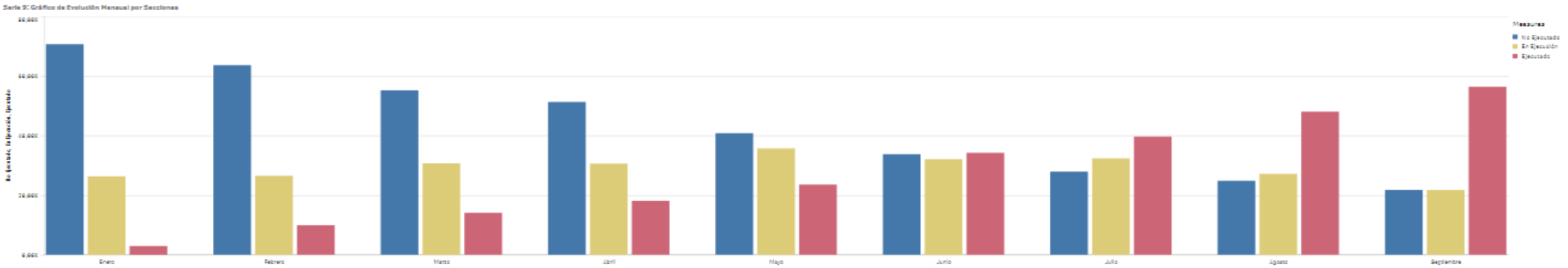

Serie 9 Evolución Mensual por Secciones

Seccion: 7 DIGITALIZACIÓN

	No Ejecutado	En Ejecución	Ejecutado
Enero	76,46%	23,27%	0,26%
Febrero	19,83%	78,62%	1,55%
Marzo	21,04%	63,05%	15,92%
Abril	20,06%	49,53%	30,41%
Mayo	20,88%	47,77%	31,35%
Junio	18,35%	47,48%	34,17%
Julio	16,56%	33,85%	49,59%
Agosto	16,58%	32,62%	50,80%
Septiembre	13,68%	33,80%	52,52%

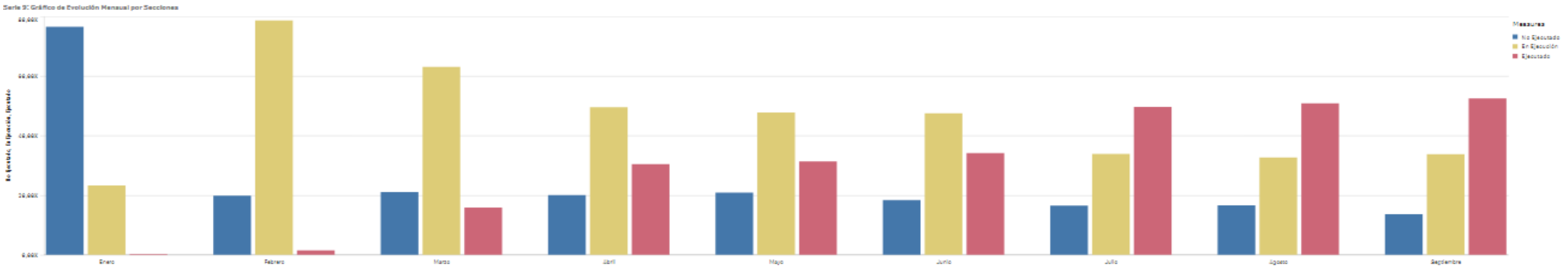

Serie 9 Evolución Mensual por Secciones

Seccion: 11 PRESIDENCIA, JUSTICIA Y ADMINISTRACIÓN LOCAL

	No Ejecutado	En Ejecución	Ejecutado
Enero	59,83%	31,54%	8,63%
Febrero	50,40%	34,98%	14,62%
Marzo	45,20%	34,80%	20,00%
Abril	33,50%	41,45%	25,05%
Mayo	30,14%	39,27%	30,59%
Junio	24,22%	33,32%	42,46%
Julio	20,97%	30,32%	48,70%
Agosto	18,09%	27,93%	53,98%
Septiembre	14,33%	26,36%	59,31%

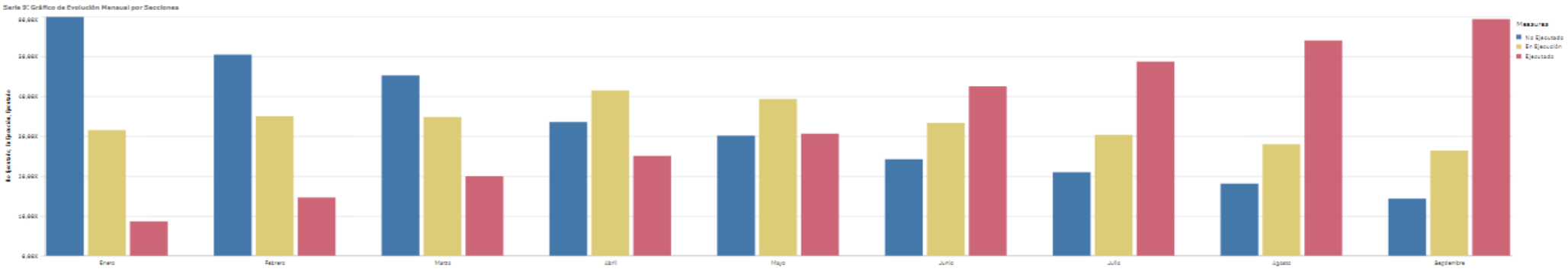

Serie 9 Evolución Mensual por Secciones

Seccion: 12 ECONOMÍA, HACIENDA Y EMPLEO

	No Ejecutado	En Ejecución	Ejecutado
Enero	69,86%	25,90%	4,24%
Febrero	62,10%	26,98%	10,93%
Marzo	59,42%	25,05%	15,53%
Abril	48,78%	29,80%	21,43%
Mayo	44,81%	27,35%	27,83%
Junio	38,36%	24,88%	36,76%
Julio	33,76%	23,62%	42,62%
Agosto	27,98%	21,68%	50,33%
Septiembre	24,24%	19,42%	56,35%

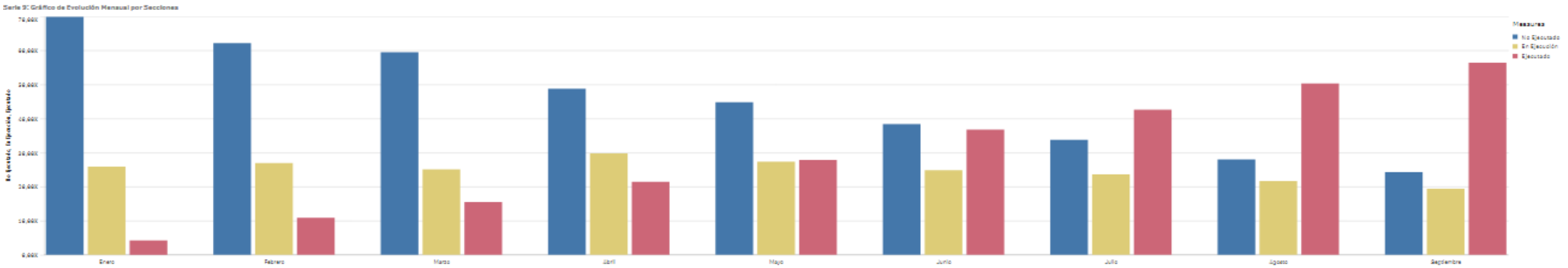

Serie 9 Evolución Mensual por Secciones

Seccion: 14 VIVIENDA, TRANSPORTES E INFRAESTRUCTURAS

	No Ejecutado	En Ejecución	Ejecutado
Enero	71,63%	28,12%	0,25%
Febrero	62,36%	30,48%	7,16%
Marzo	57,23%	29,29%	13,49%
Abril	48,00%	31,02%	20,98%
Mayo	41,20%	30,77%	28,03%
Junio	36,86%	28,19%	34,95%
Julio	29,73%	26,60%	43,67%
Agosto	24,64%	25,77%	49,58%
Septiembre	20,14%	24,59%	55,27%

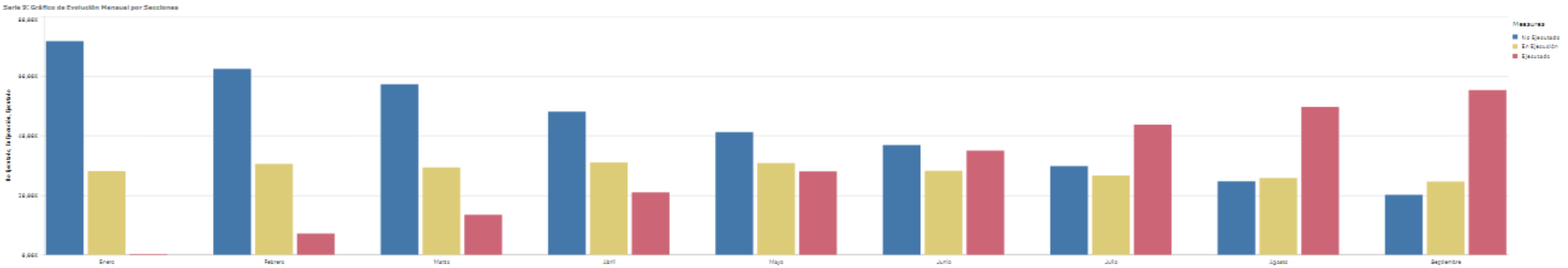

Serie 9 Evolución Mensual por Secciones

Seccion: 15 EDUCACIÓN, CIENCIA Y UNIVERSIDADES

	No Ejecutado	En Ejecución	Ejecutado
Enero	87,70%	6,59%	5,71%
Febrero	65,81%	19,14%	15,05%
Marzo	59,93%	17,60%	22,47%
Abril	54,05%	15,87%	30,07%
Mayo	47,97%	14,66%	37,37%
Junio	37,79%	13,56%	48,65%
Julio	31,73%	12,25%	56,02%
Agosto	26,00%	10,78%	63,22%
Septiembre	20,60%	8,67%	70,73%

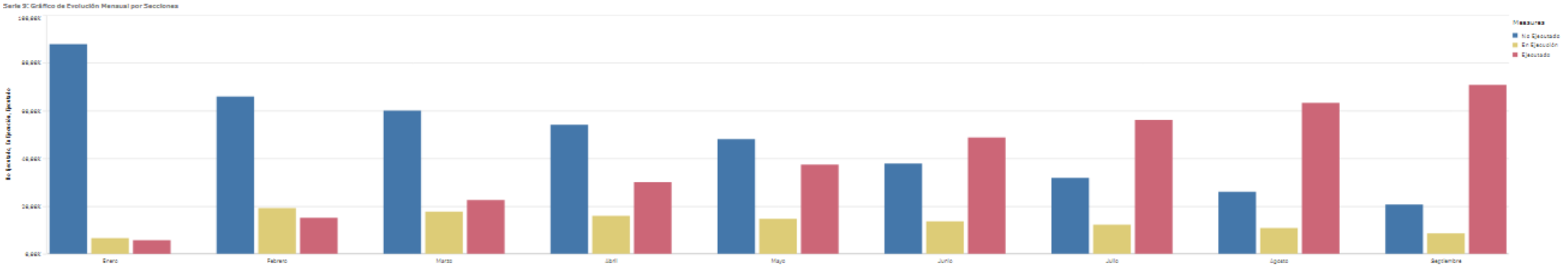

Serie 9 Evolución Mensual por Secciones

Seccion: 16 MEDIO AMBIENTE, AGRICULTURA E INTERIOR

	No Ejecutado	En Ejecución	Ejecutado
Enero	51,95%	45,87%	2,18%
Febrero	48,06%	45,75%	6,19%
Marzo	43,30%	45,92%	10,78%
Abril	40,87%	43,24%	15,89%
Mayo	38,58%	41,79%	19,63%
Junio	34,46%	38,75%	26,79%
Julio	31,42%	35,60%	32,98%
Agosto	28,88%	32,86%	38,26%
Septiembre	24,88%	28,34%	46,78%

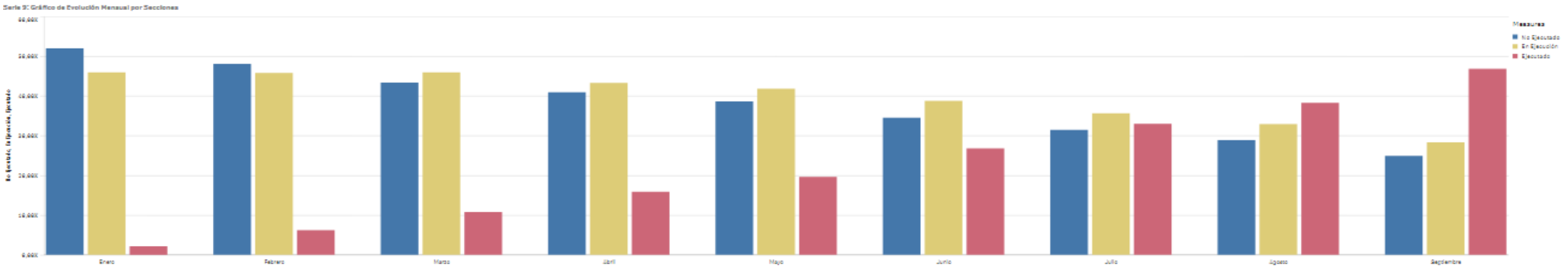

Serie 9 Evolución Mensual por Secciones

Seccion: 17 SANIDAD

	No Ejecutado	En Ejecución	Ejecutado
Enero	61,07%	36,81%	2,12%
Febrero	59,12%	36,11%	4,77%
Marzo	56,72%	35,41%	7,88%
Abril	48,63%	27,12%	24,25%
Mayo	41,98%	31,36%	26,66%
Junio	37,74%	31,53%	30,73%
Julio	27,65%	37,78%	34,57%
Agosto	25,41%	36,07%	38,52%
Septiembre	23,23%	32,56%	44,21%

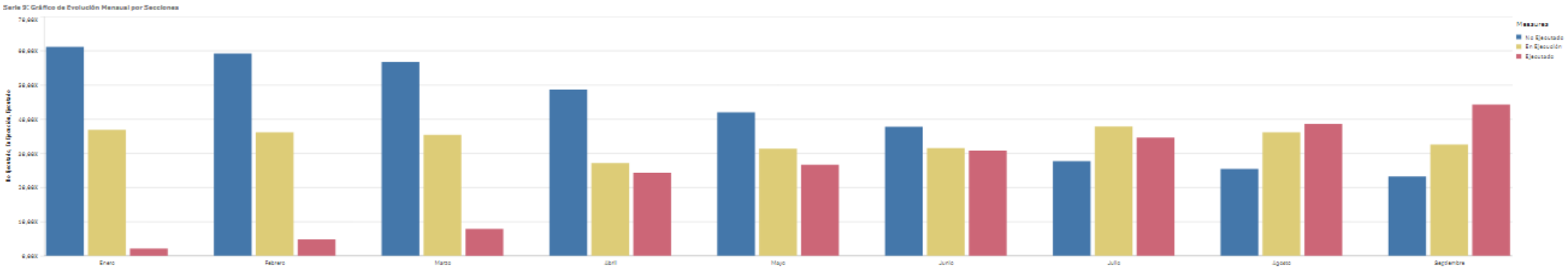

Serie 9 Evolución Mensual por Secciones

Seccion: 19 FAMILIA, JUVENTUD Y ASUNTOS SOCIALES

	No Ejecutado	En Ejecución	Ejecutado
Enero	32,86%	62,42%	4,71%
Febrero	32,44%	55,33%	12,23%
Marzo	27,00%	54,46%	18,53%
Abril	25,16%	49,05%	25,79%
Mayo	22,20%	42,82%	34,97%
Junio	16,08%	38,91%	45,01%
Julio	11,48%	36,77%	51,75%
Agosto	9,87%	32,97%	57,17%
Septiembre	7,95%	27,75%	64,30%

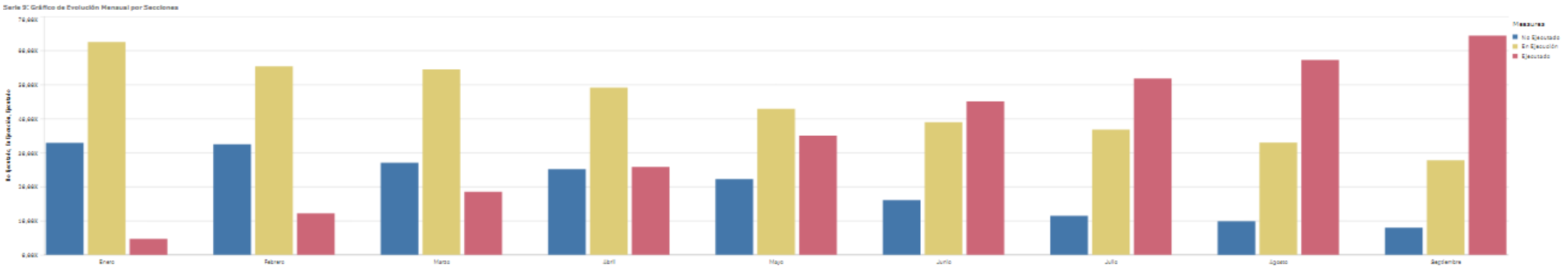

Serie 9 Evolución Mensual por Secciones

Seccion: 20 POLÍTICAS DE EMPLEO

	No Ejecutado	En Ejecución	Ejecutado
Enero	45,74%	52,68%	1,58%
Febrero	55,52%	39,63%	4,85%
Marzo	49,73%	42,59%	7,68%
Abril	41,23%	46,25%	12,52%
Mayo	40,44%	44,06%	15,50%
Junio	20,12%	59,07%	20,81%
Julio	14,13%	61,33%	24,54%
Agosto	12,69%	59,85%	27,47%
Septiembre	10,34%	59,05%	30,61%

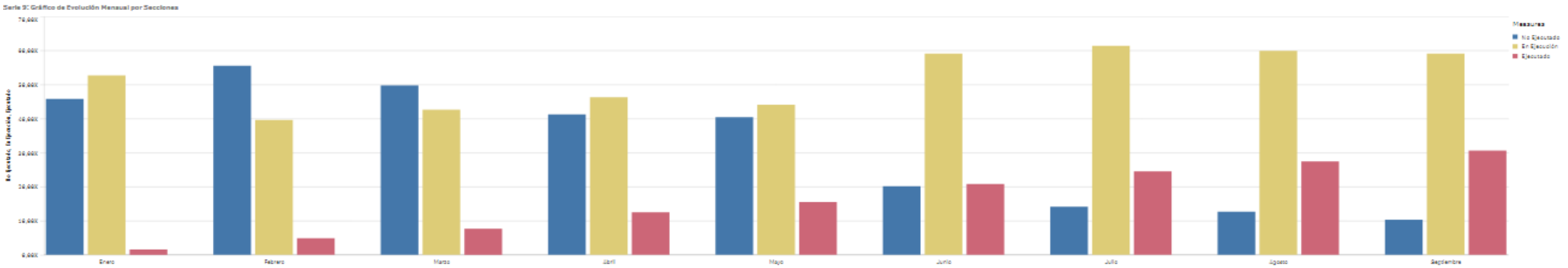

Serie 9 Evolución Mensual por Secciones

Seccion: 25 DEUDA PÚBLICA

	No Ejecutado	En Ejecución	Ejecutado
Enero	99,32%	0,02%	0,65%
Febrero	97,23%	0,00%	2,77%
Marzo	92,77%	0,00%	7,23%
Abril	35,43%	0,00%	64,57%
Mayo	21,39%	0,00%	78,61%
Junio	19,20%	0,00%	80,80%
Julio	16,52%	0,00%	83,48%
Agosto	16,36%	0,00%	83,64%
Septiembre	8,28%	0,00%	91,72%

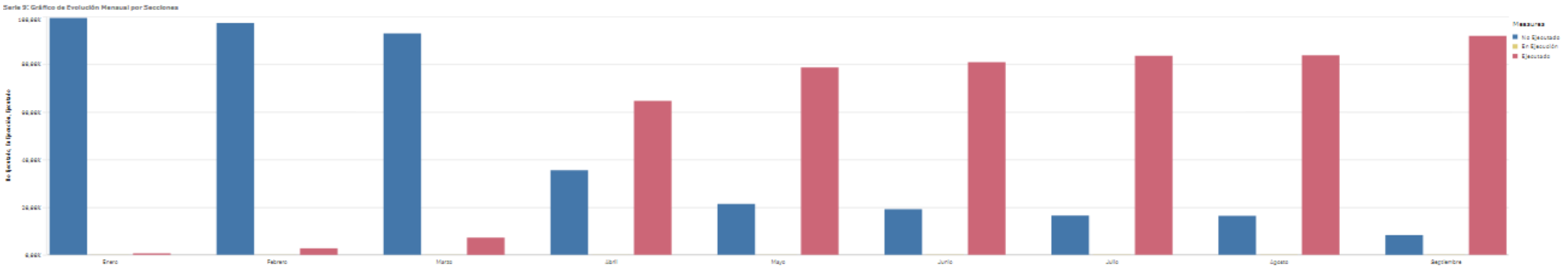

Serie 9 Evolución Mensual por Secciones

Seccion: 26 CRÉDITOS CENTRALIZADOS

	No Ejecutado	En Ejecución	Ejecutado
Enero	100,00%	0,00%	0,00%
Febrero	99,99%	0,00%	0,01%
Marzo	99,99%	0,00%	0,01%
Abril	99,99%	0,00%	0,01%
Mayo	99,98%	0,00%	0,02%
Junio	99,97%	0,00%	0,03%
Julio	99,97%	0,00%	0,03%
Agosto	99,97%	0,00%	0,03%
Septiembre	99,96%	0,00%	0,04%

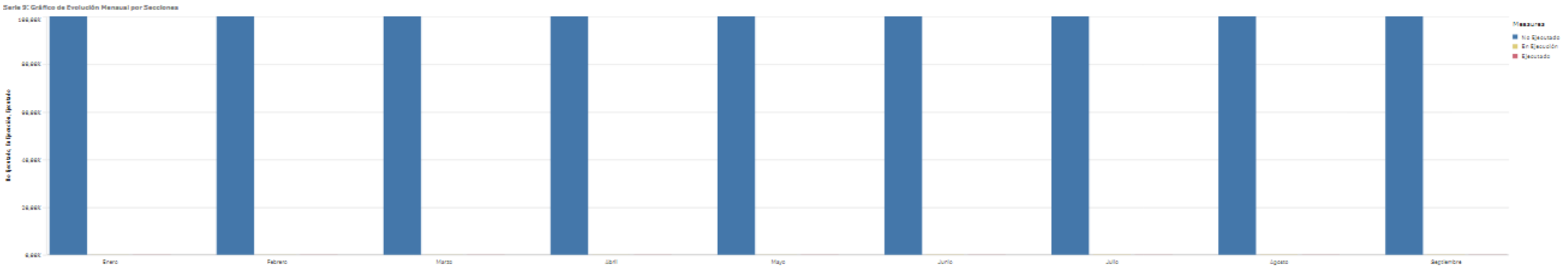

Serie 9 Evolución Mensual por Secciones

Seccion: 30 FONDO DE CONTINGENCIA

	No Ejecutado	En Ejecución	Ejecutado
Enero	100,00%	0,00%	0,00%
Febrero	100,00%	0,00%	0,00%
Marzo	100,00%	0,00%	0,00%
Abril	100,00%	0,00%	0,00%
Mayo	100,00%	0,00%	0,00%
Junio	100,00%	0,00%	0,00%
Julio	100,00%	0,00%	0,00%
Agosto	100,00%	0,00%	0,00%
Septiembre	100,00%	0,00%	0,00%

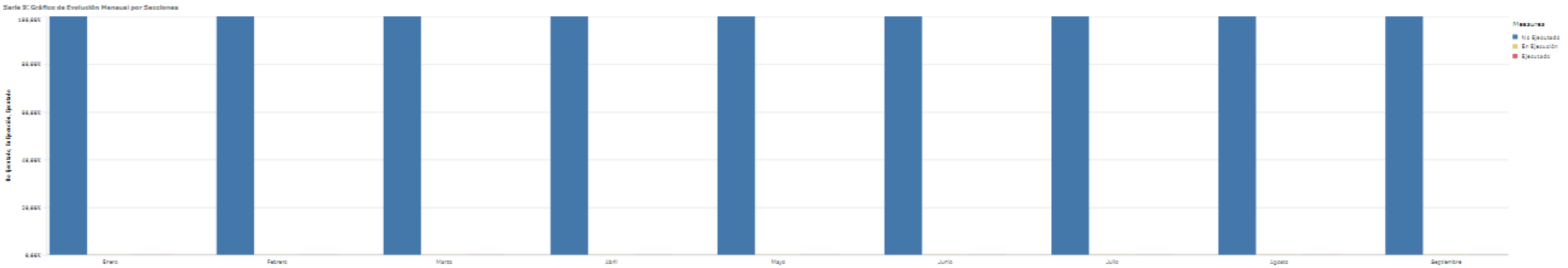

Serie 9 Evolución Mensual Total

Datos correspondientes a: 01-01-2025 al 30-09-2025

	% No Ejecutado	% En Ejecución	% Ejecutado
Enero	76,02%	20,67%	3,31%
Febrero	64,79%	25,74%	9,47%
Marzo	59,79%	24,77%	15,44%
Abril	44,35%	23,91%	31,74%
Mayo	37,87%	22,52%	39,61%
Junio	30,99%	21,58%	47,43%
Julio	26,99%	19,92%	53,10%
Agosto	23,67%	18,48%	57,85%
Septiembre	18,82%	16,86%	64,32%

